

FLORENTINO® PARQUET

twice



Klassisch schöne Hölzer für echten Wohngenuss.


Single 490



Kirschbaum amerik. Harmony, lackiert,
Nutzschicht ca. 3,6 mm



Räuchereiche Harmony, lackiert,
Nutzschicht ca. 3,6 mm



Nussbaum amerik. Prime, lackiert,
Nutzschicht ca. 3,6 mm



Nussbaum amerik. Harmony, lackiert,
Nutzschicht ca. 3,6 mm

Kartoninhalt 90 Stück à 490 x 70 x 10 mm, 1 Karton = 3,08 m², linke und rechte Stäbe




Einzelstab
linke und rechte Stäbe


So vielfältig kann klassisches Design aussehen.
Single 490




Eiche rustikal mit gebeiztem Splint, lackiert oder naturgeölt, Nuttschicht ca. 3,6 mm



Eiche rustikal, Country Style, gebürstet, umlaufend gefast, lackiert oder naturgeölt, Nuttschicht ca. 3,6 mm



Ahorn kanad. Harmony, lackiert, Nuttschicht ca. 3,6 mm



Ahorn kanad. Classic, lackiert, Nuttschicht ca. 3,6 mm

Kartoninhalt 90 Stück à 490 x 70 x 10 mm, 1 Karton = 3,08 m², linke und rechte Stäbe



Einzelstab
linke und rechte Stäbe

Für jeden Einrichtungsstil die passende Eiche.

Single 490



Eiche Harmony, lackiert oder naturgeölt,
Nutzschicht ca. 3,6 mm



Eiche Classic, lackiert oder naturgeölt,
Nutzschicht ca. 3,6 mm



Eiche Classic, weiß naturgeölt,
Nutzschicht ca. 3,6 mm



Eiche Variation, lackiert, Nutzschicht ca. 3,6 mm

Kartoninhalt 90 Stück à 490 x 70 x 10 mm, 1 Karton = 3,08 m², linke und rechte Stäbe



Einzelstab
linke und rechte Stäbe

Maximale Eleganz für Ihr Zuhause.
Maxi 1200



Eiche Harmony, naturgeölt, Nutzschrift ca. 3,6 mm

Kartoninhalt 15 Stück à 1200 x 120 x 10 mm, 1 Karton = 2,16 m²



Maxistab



Technische Information

Floorentino Twice 2-Schicht Fertigparkett besteht aus einer ca. 3,6 mm starken Edelholzdecklage, die durch einen widerstandsfähigen UV-Acryllack oder durch ein Naturöl geschützt wird.

Aufbau

3,6 mm Deckfurnier / 6,4 mm Weichholz Gegenzug, PU-verleimt.

Sortierungen

Prime: Im Prinzip fehlerfrei, ohne Splint, bei Kirschbaum und Nussbaum wenige kleine Äste erlaubt, bei Kirschbaum und Ahorn etwas Gum erlaubt.

Classic: wenige kleine Äste erlaubt, natürliches Farbspiel erlaubt, bei Kirschbaum und Nussbaum etwas Splint erlaubt, bei Eiche kein Splint erlaubt.

Tipps

Für Ihr persönliches Wohlbefinden und zur Werterhaltung Ihres Floorentino Holzfußbodens sollten Sie darauf achten, dass stets ein Raumklima zwischen 18°C und 24°C bei einer relativen Luftfeuchtigkeit zwischen 40% und 60% gegeben ist.

In der Heizperiode empfiehlt sich ggf. das Aufstellen eines Luftbefeuchters.

Wichtig ist die richtige Grundlage

Wenn Sie sich für einen Parkettboden entschieden haben, wenn Qualität, Optik und Eignung stimmen, dann müssen die Voraussetzungen für eine perfekte Installation geprüft werden. Ganz wichtig ist dabei der Untergrund. **Geeignete Untergründe sind z.B.**

- Zement-Estrich (maximale Restfeuchte 2,0 CM %)
- Anhydrid- und Anhydrid-Fließestrich

Als Trägermaterial kommt Weichholz zum Einsatz. Floorentino Twice wird mit umlaufender Nut- und Feder-Verbindung geliefert.

Oberflächen

Lackiert: 6-Lagen UV-Acryllack aus deutscher Produktion (Klump Coatings), ohne Formaldehyd, ohne Insektizide, ohne Schwermetalle, ca. 25 % Glanzgrad, Anti Scratch.

Naturgeölt: Woodcare Diamond Öl.

Harmony: Mischung aus je ca. 50 % Prime und Classic.

Variation: eine Spezialsortierung bei Eiche – Äste erlaubt bzw. erwünscht, aber praktisch splintfrei.

Rustikal: buntes Farbspiel, lebhaft Struktur und Splint erlaubt.

Um Kratzer und gröbere Beschädigungen der Oberfläche zu vermeiden, empfiehlt sich das Auslegen von Fußmatten im Eingangsbereich.

Sand und Schmutzteile sofort mittels Besen entfernen. Versehen Sie Ihre beweglichen Möbel mit Filzgleitern verwenden Sie für Parkett geeignete Stuhlrollen für Bürosessel.

Lassen Sie sich von Ihrem Verlege-Fachbetrieb ein Restfeuchte-Protokoll anfertigen und aushändigen. Bei Fußbodenheizungen verändern sich die zulässigen CM-Werte!

Die Untergründe müssen in jedem Fall trocken, eben, fest und sauber sein. Kleine Unebenheiten müssen bei mehr als 2 mm pro Meter abgeschliffen bzw. gespachtelt werden.

Hinweis: Die relative Luftfeuchtigkeit sollte vor, während und nach der Verlegung zwischen 40 %

und 65 % liegen. Die Raumtemperatur sollte immer zwischen 18° C und 20° C liegen.

Nicht geeignet

Nass- und Feuchträume, Saunen, Teppichböden und Steinholz-Estrich.

So ist eine Fußbodenheizung kein Problem

Floorentino Twice Fertigparkett sind auf einer Warmwasserfußbodenheizung problemlos installier- und nutzbar. Ihre guten Eigenschaften helfen sogar Heizkosten zu sparen. Man muss allerdings einige Faktoren beachten. Heizen Sie mineralische Untergründe unbedingt vor der Verlegung auf. Das bindet unerwünschte Feuchtigkeit. Lassen Sie sich von Ihrem Heizungsfachbetrieb ein Aufheizprotokoll aushändigen.

Stellen Sie sicher, dass die Oberflächentemperatur des Bodens bei der Verlegung mindestens 15° Celsius beträgt. Bei jeder neuen Heizperiode stellen Sie die Fußbodenheizung in 5° Celsius-Schritten pro Tag auf maximale Vorlauftemperatur.

Wichtig: Die Oberflächentemperatur sollte nicht über 26° Celsius steigen.

Reinigung und Pflege Ihres Floorentino Bodens

Floorentino Fußböden sind nicht nur ausgesprochen hygienisch, sondern auch kinderleicht zu pflegen. Den Boden einfach trocken mit dem Harbesen oder Staubsauger säubern. Trittspuren und haftenden Schmutz mit einem Tuch nebelfeucht in Längsrichtung der Paneele leicht abwischen. Verwenden Sie bei Bedarf entsprechende geeignete sanfte Reinigungsmittel. Verwenden Sie Filzgleiter für die Möbelfüße und weiche Stuhlrollen aus Gummi!

Empfehlung:

Legen sie in schmutzintensiven Bereichen (Flur, Haustür) Schmutzfangmatten aus. In gewerblichen Objekten Sauberlaufzonen einrichten.

Bei Oberflächenschäden kontaktieren Sie bitte einen Fachmann.

Pflegeanleitungen finden Sie unter www.floorentino.de

Verlegung

Vor Verlegung sollten die geschlossenen Pakete auf Lagerhölzern mind. 48 Stunden in dem Raum, in dem verlegt wird, akklimatisieren.

Eine detaillierte Verlegeanleitung liegt jedem Paket bei bzw. ist auf dem Karton aufgedruckt. Die Anleitung bitte sorgfältig vor der Verlegung lesen.



Sie haben Fragen zum Floorentino Bodenprogramm?
Wenden Sie sich einfach an Ihren Handwerker oder Fachhändler, denn dort werden Sie stets gut beraten!

Fußböden mit Stil

www.floorentino.de

Enno Roggemann GmbH & Co. KG
Ahrensstraße 4 · 28197 Bremen
www.roggemann.de

Technisch bedingte Farbunterschiede sind nicht auszuschließen. Holz ist ein Naturprodukt.
Alle Abbildungen stellen immer nur einen kleinen, nicht maßstabsgetreuen Ausschnitt
der Struktur und Farbe dar. Abweichungen sind möglich. Änderungen vorbehalten.

Stand: Mai 2015