

# Vinyl Basic



## Designvinylböden in 4 Varianten

Dekor Natureiche Alessio



### Identisches Oberflächen-Design für verschiedene Anforderungen

Gleiche Optik in mehreren Räumen mit unterschiedlichen Anforderungen, so lautet oftmals der Wunsch, selbst wenn sich in dem einen Raum eine Klickverlegung mit Trittschalldämmung anbietet und im anderen eine vollflächige Verklebung notwendig ist. Mit den vier Konstruktionsvarianten der Designvinylböden von Vinyl **Basic** ist dies ohne weiteres möglich. Wer es wärmer mag, entscheidet sich für Vinyl **Basic HDF** mit integrierter Naturkork-Trittschalldämmung. Für eine Verlegung in Räumen mit großen Fenstern Richtung Süden wird Vinyl **Basic Rigid** empfohlen. Da diese Variante sehr dimensionsstabil ist, kann bei Türrdurchgängen ohne Schienen verlegt werden. Bei extrem großen Räumen bietet sich Vinyl **Basic KF** zur direkten Verklebung mit dem Untergrund an. Auch hierbei kommt man ohne Schienen aus. Für Küchen und Feuchträume sorgen Vinyl **Basic Hydro** sowie die Klebevariante für besonderen Schutz vor Feuchtigkeit. Alle 4 Varianten sind gleichermaßen pflegeleicht, strapazierfähig und in Haptik und Optik kaum von echtem Holz zu unterscheiden.

# 6 attraktive Holz- und 3 Steindesigns stehen zur Wahl



Birke Ravenna



Natureiche Alessio



Erle Jesolo



Esche Ancona



Eiche Rimini



Eiche Genua



Beton Termoli\*



Greystone Lucca\*



Schiefer Pescara\*

## 4 Varianten für unterschiedliche Einsatzbereiche


### Dielenaufbau Vinyl Basic KF zum Verkleben

Dielenformat: 2,0 x 1.219 x 185 mm (Holz)  
2,0 x 610 x 457 mm (Stein)

Beanspruchungsklasse 23/32

Oberfläche:  
0,3 mm transparente, strukturierte  
Overlay-Nutzschicht

1,7 mm massiver  
Vinyl-Träger  
(in diversen Dekoren)  
glatte Kanten



### Dielenaufbau Vinyl Basic HDF zum Klicken

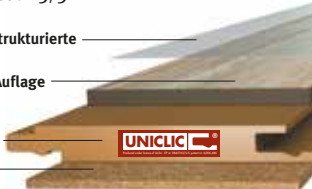
Dielenformat: 8,5 x 1.235 x 230 mm (Holz)  
8,5 x 612 x 440 mm (Stein)

Beanspruchungsklasse 23/32

Oberfläche:  
0,3 mm transparente, strukturierte  
Overlay-Nutzschicht

1,2 mm massive Vinyl-Auflage  
(in diversen Dekoren)  
glatte Kanten

6,0 mm HDF-Mittellage  
1,0 mm Presskork-  
Trittschalldämmung



### Dielenaufbau Vinyl Basic Hydro zum Klicken

Dielenformat: 5,5 x 1.220 x 180 mm (Holz)  
Beanspruchungsklasse 23/32

Oberfläche:  
0,3 mm transparente, strukturierte  
Overlay-Nutzschicht

1,2 mm massive Vinyl-Auflage  
(in diversen Dekoren)

4,0 mm Hydro-Polymer-  
Trägerplatte  
(weichmacherfrei)  
4-seitige Super-Mikrofase



### Dielenaufbau Vinyl Basic Rigid zum Klicken

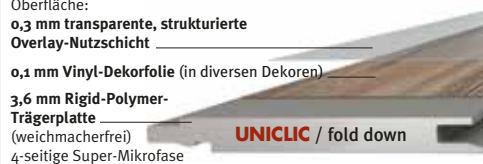
Dielenformat: 4,0 x 1.220 x 180 mm (Holz)  
4,0 x 610 x 466 mm (Stein)

Beanspruchungsklasse 23/32

Oberfläche:  
0,3 mm transparente, strukturierte  
Overlay-Nutzschicht

0,1 mm Vinyl-Dekorfolie (in diversen Dekoren)

3,6 mm Rigid-Polymer-  
Trägerplatte  
(weichmacherfrei)  
4-seitige Super-Mikrofase



- Gleiches Dekor für verschiedene Räume
- Unterschiedliche Aufbauhöhen
- Teils ohne Schienen zu verlegen
- Phthalatfrei
- Extrem strapazierfähig
- Sehr pflegeleicht
- Feuchtraumgeeignet (außer HDF)
- Rutschhemmend
- Geeignet für Fußbodenheizung

### Flächenbilder

Jeden Vinyl Basic Boden  
als verlegte Fläche zu sehen  
im Onlinebodenplaner auf  
[www.ziro.materialo.com](http://www.ziro.materialo.com)



\* Steindekore sind ausschließlich in den Varianten KF, HDF und Rigid erhältlich

Ihr Fachhändler